



NOWOCZESNE SYSTEMY OGRODZENIOWE



KATALOG WYROBÓW



PRODUCENT NOWOCZESNYCH OGRODZEŃ

Wysokiej jakości produkty marki METALFENCE to wynik wieloletniej pracy oraz doświadczenia, wykwalifikowanych pracowników Grupy VISUAL.

Specjalizujemy się w produkcji wysokiej jakości elementów identyfikacji wizualnej oraz nowoczesnych systemów ogrodzeniowych. Prężnie działamy zarówno na rynku krajowym jak i zagranicznym.

Nasze produkty są starannie zaprojektowane oraz wykonane z najwyższej klasy materiałów. Ogrodzenia marki METALFENCE to przede wszystkim bezpieczeństwo połączone z pasją w wyniku czego powstaje produkt wysokiej klasy w pełni dopasowany do potrzeb naszego klienta.

Twoje ogrodzenie, to Twoja wizytówka.

Pozwól zadbać o swój wizerunek profesjonalistom.



LINIA INTIMA

Potoczną nazwą tego modelu jest „ogrodzenie żaluzjowe”. Charakterystyczną cechą tej linii są poziomo ułożone kształtowniki, których położenie ogranicza prześwit i widok na posesję. To produkt gwarantujący poczucie prywatności, a zarazem nadający nowoczesny wygląd otoczeniu.

Wykonanie

Rama - **stal ocynkowana lub aluminium pomalowane proszkowo, profil 60x40 mm**

Wypełnienie - **profil 80x20 mm**

Rozstaw wypełnienia - **brak prześwitu**

LINIA **LARGO** & **LARGO+**



To doskonałe rozwiązanie dla ludzi ceniących sobie prywatność oraz spokój. Nowoczesny, unikatowy wygląd, mały prześwit między pręslami, mają za zadanie ograniczyć widok na posesję z zewnątrz oraz zagłuszyć hałas, zapewniając znakomite właściwości akustyczne.

Dodatkowe domknięcie profilu VC w modelu **LARGO+** dodaje masywności linii oraz pozwala uzyskać identyczne walory estetyczne ogrodzenia zarówno od strony frontowej jak i posesji.



Wykonanie

Rama - **stal ocynkowana lub aluminium pomalowane proszkowo, profil 60x40 mm**

Wypełnienie **LARGO** - **profil otwarty VC h-200 mm**

Wypełnienie **LARGO+** - **profil otwarty VC+ h-200 mm**

Rozstaw wypełnienia - **15 mm**

LINIA CLASSIC

Prezentowana przez naszą firmę propozycja, to najlepiej połączona relacja między ceną i jakością. Stanowi najpowszechniejszy wzór ogrodzeń, ogólnodostępny i spopularyzowany na rynku.

Umożliwia łatwe dopasowanie wyglądu ogrodzenia do stylu budynku znajdującego się na posesji.



Wykonanie

Rama - **stal ocynkowana lub aluminium pomalowane proszkowo, profil 60x40 mm**

Wypełnienie - **profil 80x20 mm**

Rozstaw wypełnienia - **35 mm**

LINIA **CLASSIC LEGNA**

Dopełnieniem oferty linii **CLASSIC** jest model **CLASSIC LEGNA**. Linia ta jest połączeniem sprawdzonego wzoru z nowoczesną kolorystyką wypełnienia, imitującą naturalne drewno.

Linia szczególnie polecana dla budynków z drewnopodobną elewacją frontową. Standardowa powłoka wypełnienia **ZŁOTY DĄB**.



Wykonanie

Rama - **stal ocynkowana lub aluminium pomalowane proszkowo, profil 60x40 mm**

Wypełnienie - **profil 80x20 mm**

Rozstaw wypełnienia - **35 mm**

LINIA PIENO

Linia dla ludzi ceniących sobie prostotę oraz całkowite odizolowanie od sąsiednich posesji. Idealnie sprawdza się przy ruchliwych ulicach i miejscach o dużym natężeniu ruchu pieszych. Szerokie wypełnienie oraz brak prześwitów sprawia, że linia ta cieszy się coraz większym zainteresowaniem nabywców.



Wykonanie

Rama - **stal ocynkowana lub aluminium pomalowane proszkowo, profil 60x40 mm**

Wypełnienie - **profil otwarty VC h-420 mm**

Rozstaw wypełnienia (wgłębienia) - **20 mm**

LINIA PIENO SLIM

Nowy wymiar ogrodzenia wzorowany na stylistyce linii **LARGO**. Wylimitowanie prześwitów zwiększyło poczucie bezpieczeństwa, a także prywatności. Wypełnienie o wysokości 220 mm oraz wgłębienia na froncie linii uwypukla masowność konstrukcji oraz jej niepowtarzalną stylizację.



Wykonanie

Rama - **stal ocynkowana lub aluminium pomalowane proszkowo, profil 60x40 mm**

Wypełnienie - **profil otwarty VC h-220 mm**

Rozstaw wypełnienia (wgłębienia) - **25 mm**

LINIA PREMIUM

Produkty klasy **PREMIUM** cieszą się dużym uznaniem wśród coraz szerszego grona klientów, ze względu na bardzo wysoką jakość wykonania oraz dbałość o szczegóły.

Wybierając to rozwiązanie, stawiasz na wytrzymałość w każdych warunkach.

Wykonanie

Rama - **stal ocynkowana lub aluminium pomalowane proszkowo, profil 60x40 mm**

Wypełnienie - **profil 100x20 mm**

Rozstaw wypełnienia - **30 mm**

LINIA PREMIUM LEGNA

PREMIUM LEGNA to kolejna propozycja linii z drewnopodobnym wypełnieniem i sprawdzonym, cieszącym się dużym zainteresowaniem nabywców wzorem.

Brak górnej ramy konstrukcji nadało temu modelowi znacznie nowocześniejszego wyglądu i pozwoliło mocniej wyeksponować strukturę drewna.



Wykonanie

Rama - **stal ocynkowana lub aluminium pomalowane proszkowo, profil 60x40 mm**

Wypełnienie - **profil 100x20 mm**

Rozstaw wypełnienia - **30 mm**

LINIA MISTO

Linia **MISTO** powstała na podstawie linii **CLASSIC**. Głównym założeniem przy tworzeniu tego modelu było zachowanie klasycznego wyglądu i kolorystyki ogrodzenia palisadowego oraz uzupełnienie wzoru o niewielki akcent nowoczesnego designu drewna.

Linia cieszy się dużym zainteresowaniem i co raz częściej znajduje zastosowanie w projektach otoczenia domów jednorodzinnych.



Wykonanie

Rama - **stal ocynkowana lub aluminium pomalowane proszkowo, profil 60x40 mm**

Wypełnienie - **profil 80x20 mm**

Rozstaw wypełnienia - **35 mm**

LINIA PIUMA

Produkt dopasowany do kieszeni oraz potrzeb każdego klienta, przeznaczony dla ludzi poszukujących trwałej jakości, za rozsądną cenę. Doskonale komponuje się z niemal każdym rodzajem otoczenia, znakomicie eksponuje walory posesji.

Produkty tej linii są bardzo łatwe w montażu.



Wykonanie

Rama - **stal ocynkowana lub aluminium pomalowane proszkowo, profil 60x40 mm**

Wypełnienie - **profil 60x20 mm**

Rozstaw wypełnienia - **50 mm**

LINIA **DIVERSO**

Produkt **DIVERSO** to nowatorskie i elastyczne podejście do potrzeb nabywcy. To linia, którą tworzą klienci i oni decydują o finalnym wyglądzie swojego ogrodzenia.

Szeroki wachlarz przekroju wypełnienia pozwala uzyskać indywidualny wzór i wyróżnić się na tle sąsiednich posesji.



Wykonanie

Rama - **stal ocynkowana lub aluminium pomalowane proszkowo, profil 60x40 mm**
Wypełnienie - **profil 120x20 i/lub 100x20 i/lub 80x20 i/lub 60x20 i/lub 40x20 i/lub 20x20 mm**
Rozstaw wypełnienia - **uzależniony od kompozycji, nie mniej niż 25 mm**

LINIA **INDUSTRIAL**

Linia **INDUSTRIAL** to nowoczesny wzór ogrodzenia wyróżniający się pionowym wypełnieniem oraz brakiem klasycznej ramy wsporczej przęsta.

Industrialny wygląd wpisuje się zarówno w projekty posesji domów jednorodzinnych jak i firm czy zakładów produkcyjnych, w których dominuje charakter takich materiałów jak szkło i beton.



Wykonanie

Rama - **stal ocynkowana lub aluminium pomalowane proszkowo, profil 60x40 mm**

Wypełnienie - **profil 40x20 mm**

Rozstaw wypełnienia - **34 mm**

LINIA SPECIAL

Futurystyczna wizja produktu wykorzystująca nowoczesne technologie. Wzór jest wypalany precyzyjnym laserem. Zastosowanie tego rozwiązania pozwala stworzyć idealną identyfikację dla budynków, które chcą się wyróżnić oryginalnym designem.



Wykonanie

Rama - **stal ocynkowana lub aluminium pomalowane proszkowo, profil 60x40 mm**

Wypełnienie - **arkusz stali wypalony laserem**

PODŚWIETLENIE **PRZESEŁ**

Wychodząc naprzeciw nowoczesnym projektom i rozwiązaniom wizualnym, uzupełniliśmy naszą ofertę o listwy montażowe ze źródłem światła LED lub LED RGB. Zastosowanie tego typu uchwytu montażowego pozwala nadać ogrodzeniu zupełnie innego wyglądu po zapadnięciu zmroku.


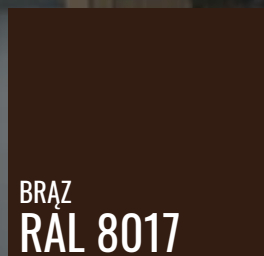
Doświetlenie bocznych krawędzi przeseł każdej z naszych linii w połączeniu z podświetleniem elewacji czy ogrodu nadaje spójności i ujednolica koncepcję zabudowy posesji.




SŁUPKI

Oferujemy wysokiej jakości słupy do ogrodzeń. Wykonane ze stali ocynkowanej lub aluminiowej, pomalowane proszkowo zapewniają doskonałe właściwości antykorozyjne. Trwałe, dostępne w różnych długościach, grubościach oraz kolorach.

Podstawowe kolory dostępne w liniach produktowych



Możliwość wyboru innych kolorów z palety RAL na specjalne zamówienie.
Szczegóły u dystrybutora.



UCHWYTY

Naszą ofertę dopełniają trzy rodzaje uchwytów stosowanych do montażu przęseł.

Typ C zazwyczaj znajduje zastosowanie przy montażu przęseł o szerokich prześwitach, takich linii jak CLASSIC czy PIUMA. Stałe mocowanie jednego z elementów do przęsła sprawia, że jest to uchwyt o wysokich walorach wytrzymałościowych.

Ze względu na prostą budowę oraz łatwy sposób montażu, mocowanie **typu T** to najczęściej wybierany produkt. Charakteryzuje się on niewielkim prześwitem oraz możliwością doboru ilości uchwytów podczas finalnego montażu.

LISTWA to produkt dedykowany dla linii o minimalnym prześwicie lub przęseł o całkowitym wypełnieniu światła ogrodzenia. Zastosowanie tego typu uchwytu umożliwia dodatkowo podświetlenie krawędziowe frontu ogrodzenia i podkreślenie dowolnej linii z naszej oferty.



Producentem nowoczesnych systemów ogrodzeniowych
marki METALFENCE jest firma **ViSUAL**

Autoryzowany dystrybutor

